





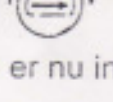
OMSTILLINGSVEJLEDNING TIL ABN-1 NØGLELÅS

NØGLELÅS TYPE ABN-1 er en lås, hvor dirksikkerheden er kombineret med muligheden for at ændre låsen fra nøgle til en anden, d.v.s. ændring af tilholder-kodning.

Ved skabets levering medfølger en såkaldt leveringsnøgle. Samtidig følger 1 par nøglekamme, som låsen skal indstilles efter.

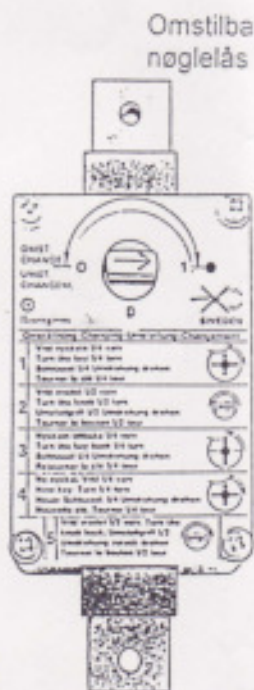
1 stk. nøglekam monteres på det medfølgende nøgleskaft, der har tilpasset længde efter dørens tykkelse.

Omstilling fra leveringsnøglen til de daglige nøgler foregår på følgende måde:

-  Sæt leveringsnøglen i låsen og drej $\frac{1}{4}$ omgang eller præcis 90° . (Hvis nøglen drejes forbi dette punkt, må man dreje helt tilbage igen).
-  Lad nøglen blive siddende i denne position og drej omstilleren på låsens bagside fra "1" til "0" ($\frac{1}{2}$ omgang).
-  Drej nøglen tilbage til låst position og tag den ud af låsen.
-  Sæt den nye nøgle i låsen og drej $\frac{1}{4}$ omgang til højre. (Mod stop).
-  Lad nøglen blive siddende i denne position og drej omstilleren på låsens bagside tilbage til "1".

Låsen er nu indstillet efter den nye nøgle.

EFTERPRØV LÅSEN FLERE GANGE MED DØREN ÅBEN.



Original nøgle

Leveringsnøgle

